



PROCESO PARA LA ACTUALIZACIÓN DE LA PÁGINA WEB DE LA SEÑAL INTERNACIONAL	Código.
	Revisión: 2
	Hoja 1 de 10

1. PROPÓSITO:

Actualizar los contenidos de la Página Web de la Señal Internacional, a través de INTRANET y conforme a los destacados definidos en la Programación Mensual de la Señal Internacional, a fin de que los televidentes que accedan a Internet puedan conocer la oferta televisiva cotidiana.

2. ALCANCE:

El proceso es aplicable a los trámites, documentos y acciones que se llevan a cabo para actualizar permanentemente la Página Web de la Señal Internacional y de acuerdo a los destacados definidos en la Programación Mensual.

Aplica a la Subdirección General de Producción y Programación, a la Subdirección General Técnica y Operativa, a la Dirección del Canal Internacional y Distribución de la Señal Internacional, a la Dirección de Programación, a la Dirección de Imagen Corporativa, a la Gerencia de Planeación Distribución y Operación de la Señal Internacional y al Departamento de Planeación de la Señal Internacional.

Área emisora: Dirección del Canal Internacional y Distribución de la Señal Internacional.

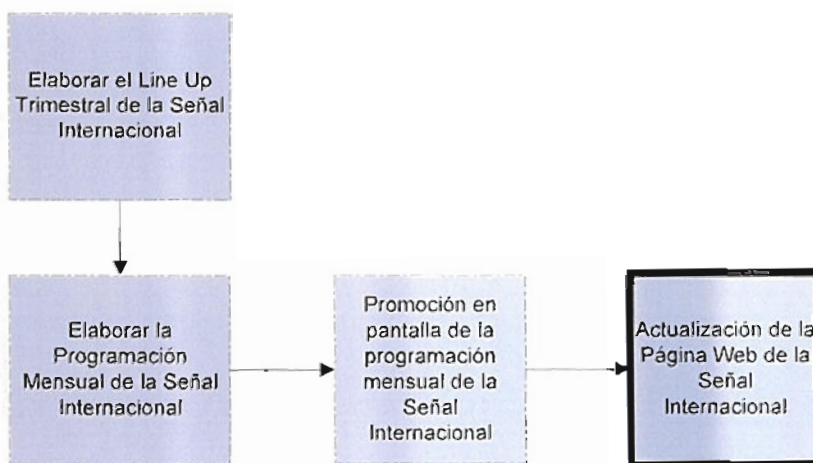
3. POLÍTICAS:

- La Gerencia de Planeación Distribución y Operación de la Señal Internacional, deberá turnar a la Coordinación de Contenidos del Canal Internacional, la Programación Mensual a más tardar dentro de los 20 días naturales previos al mes de que se trate.
- La Coordinación de Contenidos de la Señal Internacional revisará la Programación Mensual, identificará las actualizaciones necesarias y generará la solicitud de gráficos correspondiente. Turna la solicitud a la Gerencia de Planeación Distribución y Operación de la Señal Internacional para su envío a la Gerencia de Diseño Gráfico.
- La Gerencia de Diseño Gráfico deberá entregar las imágenes para la actualización de la Página Web de la Señal Internacional, a más tardar dentro de los cuatro días siguientes a la recepción de la solicitud emitida por la Gerencia de Planeación Distribución y Operación de la Señal Internacional.
- La Coordinación de Contenidos de la Señal Internacional realizará periódicamente (semanalmente y/o mensualmente, según sea el caso) las actualizaciones de la Página Web de la Señal Internacional.



PROCESO PARA LA ACTUALIZACIÓN DE LA PÁGINA WEB DE LA SEÑAL INTERNACIONAL	Código:
	Revisión: 2
	Hoja 2 de 10

CONEXIÓN DE PROCESOS RELACIONADOS



----- PROCESO RELACIONADO
————— PROCESO DESCRITO



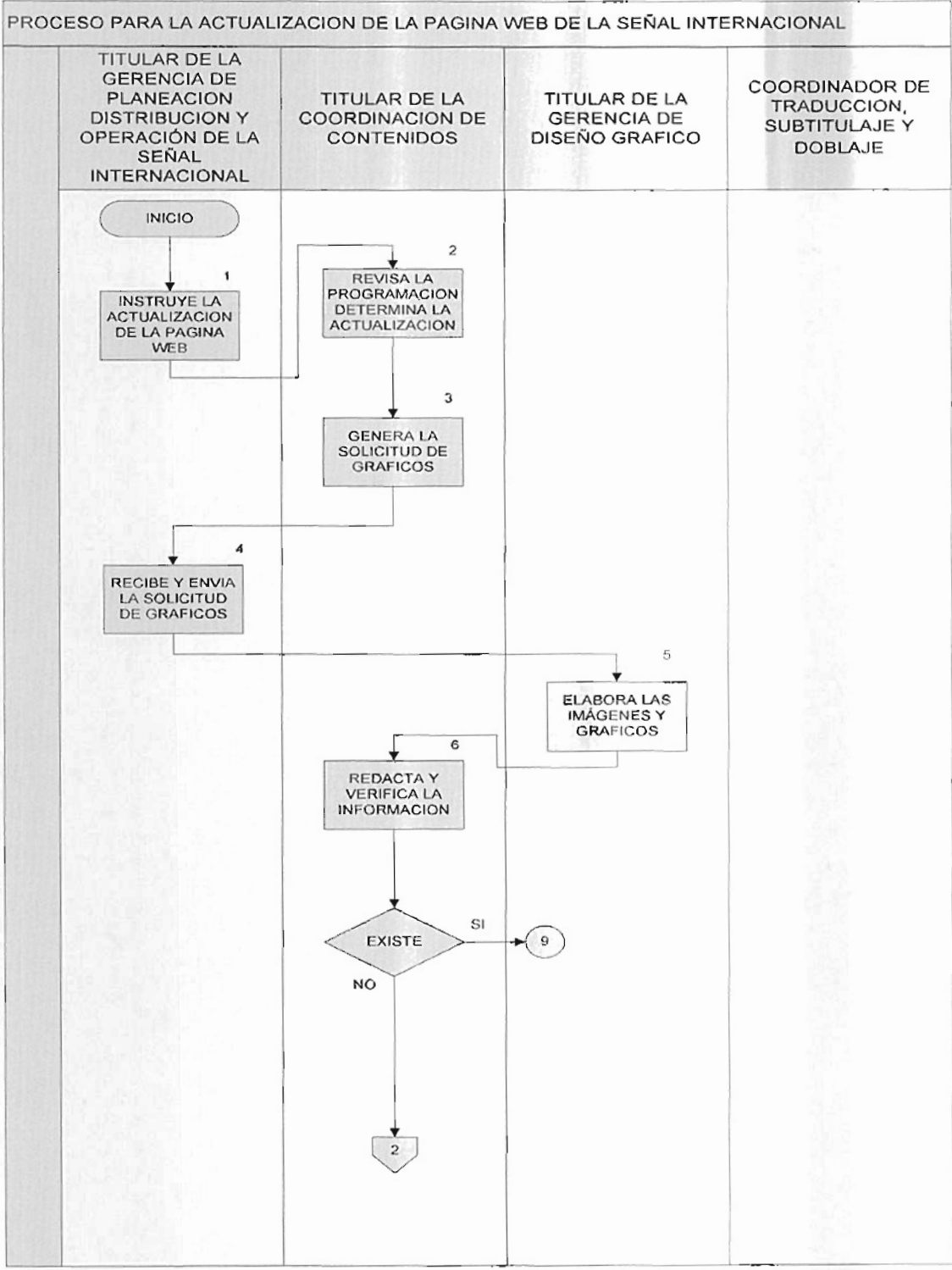
PROCESO
PARA LA ACTUALIZACIÓN DE LA PÁGINA WEB
DE LA SEÑAL INTERNACIONAL

Código:

Revisión: 2

Hoja 3 de 10

4. FLUJO DEL PROCESO





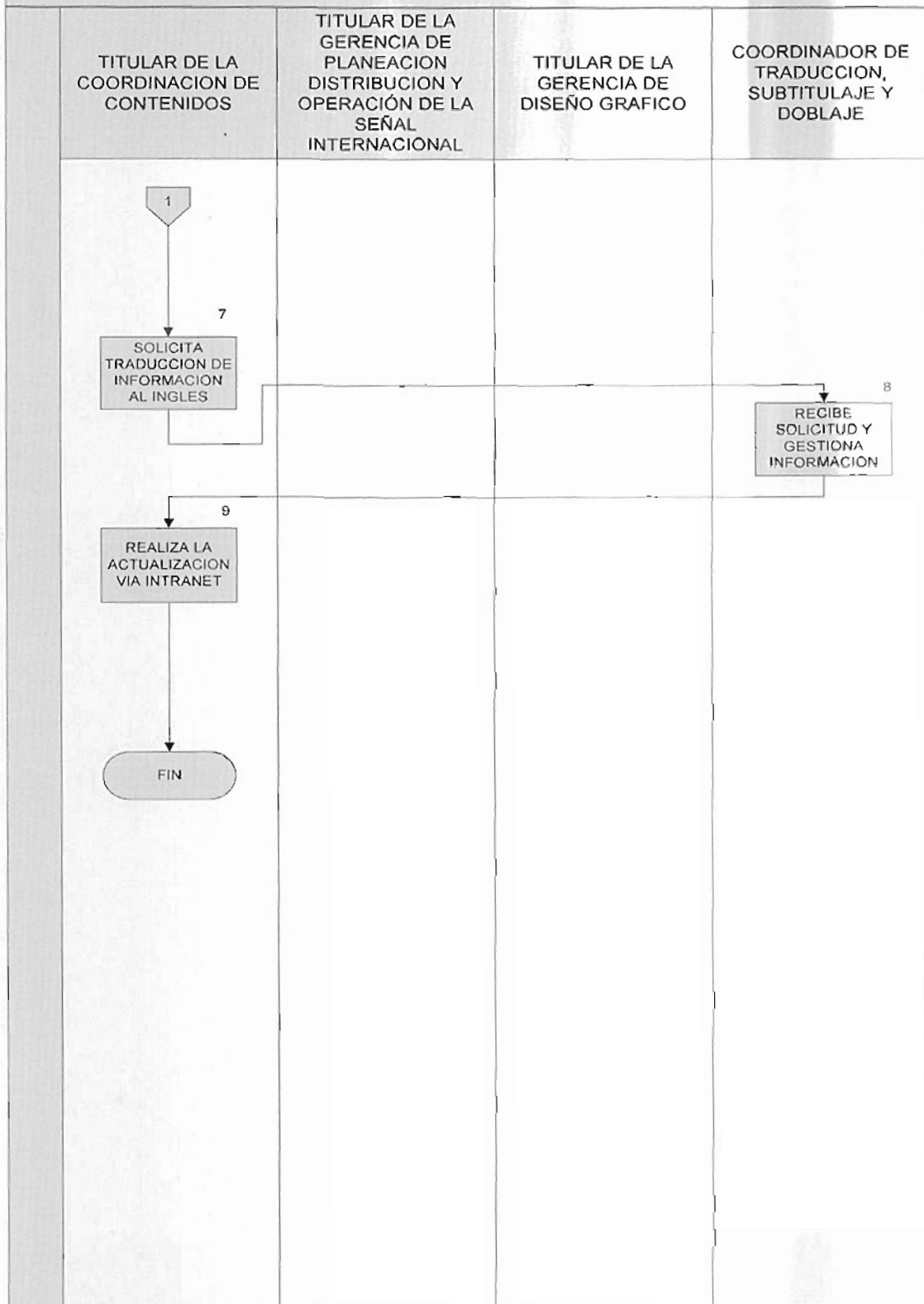
PROCESO
PARA LA ACTUALIZACIÓN DE LA PÁGINA WEB
DE LA SEÑAL INTERNACIONAL

Código:

Revisión: 2

Hoja 4 de 10

PROCESO PARA LA ACTUALIZACION DE LA PAGINA WEB





PROCESO PARA LA ACTUALIZACIÓN DE LA PÁGINA WEB DE LA SEÑAL INTERNACIONAL	Código:
	Revisión: 2
	Hoja 5 de 10

5. DESCRIPCIÓN DE PROCESO:

SECUENCIA DE ETAPAS	ACTIVIDADES	RESPONSABLE
1. Instruye la actualización de la Página Web de la Señal Internacional.	1.1 Instruye la actualización de Página Web de la Señal Internacional. 1.2 Notifica a la Coordinación de Contenidos del Canal Internacional a través de correo electrónico, que la Programación Mensual ya está disponible en INTRANET para su revisión, en lo sucesivo Programación Mensual .	TITULAR DE LA GERENCIA DE PLANEACIÓN DISTRIBUCIÓN Y OPERACIÓN DE LA SEÑAL INTERNACIONAL.
2. Revisa la programación, determina la actualización.	2.1 Recibe la Programación Mensual e instrucciones del titular de la Gerencia de Planeación Distribución y Operación de la Señal Internacional para actualizar la Página Web de la Señal Internacional. 2.2 Revisa en INTRANET la Programación Mensual y determina las actualizaciones necesarias en las diversas secciones del perfil (mensuales y/o semanales).	TITULAR DE LA COORDINACIÓN DE CONTENIDOS DE LA SEÑAL INTERNACIONAL
3. Genera la solicitud para la elaboración de imágenes y gráficos.	3.1 Genera la solicitud de gráficos e indica las necesidades graficas (tamaño, información y horario) y la envía a la Gerencia de Planeación Distribución y Operación de la Señal Internacional.	
4. Recibe y envía solicitud.	4.1 Recibe la solicitud de gráficos, la envía a la Gerencia de Diseño Gráfico	TITULAR DE LA GERENCIA DE PLANEACIÓN DISTRIBUCIÓN Y OPERACIÓN DE LA SEÑAL INTERNACIONAL.
5. Elabora las imágenes y gráficos.	5.1 Recibe la solicitud de las necesidades graficas a través de correo electrónico. 5.2 Elabora las imágenes y gráficos correspondientes a la solicitud requerida. Turna las imágenes por correo electrónico a la Coordinación de Contenidos de la Señal Internacional.	TITULAR DE LA GERENCIA DE DISEÑO GRÁFICO.
6. Redacta y verifica la información necesaria para la actualización.	6.1 Realiza la redacción de la información correspondiente a la actualización en idioma español. 6.2 Verifica la existencia de la información correspondiente a la actualización en idioma inglés. ¿Existe? No: continua en la etapa 7 Si: continua en la etapa 9	TITULAR DE LA COORDINACION DE CONTENIDOS DE LA SEÑAL INTERNACIONAL.



PROCESO PARA LA ACTUALIZACIÓN DE LA PÁGINA WEB DE LA SEÑAL INTERNACIONAL	Código:
	Revisión: 2
	Hoja 6 de 10

7. Solicita la traducción al idioma Inglés.	7.1 Solicita mediante correo electrónico, la traducción al inglés de la información correspondiente a la Coordinación de Traducción, Subtitulaje y Doblaje.	TITULAR DE LA COORDINACION DE CONTENIDOS DE LA SEÑAL INTERNACIONAL.
8. Recibe solicitud y gestiona traducción.	8.1 Recibe solicitud de traducción y gestiona la traducción del contenido en idioma inglés. 8.2 Turna a través del correo electrónico el archivo traducido a la Coordinación de Contenidos de la Señal Internacional.	TITULAR DE LA COORDINACIÓN DE TRADUCCION, SUBTITULAJE Y DOBLAJE.
9. Realiza la actualización vía INTRANET .	9.1 Ingres a INTRANET con su clave de usuario, a través del sitio http://www.canal22.org.mx/intranet . 9.2 Realiza la actualización correspondiente en la Página Web de la Señal Internacional que incluye: banners, videoclips (.Mov), videos <i>YouTube</i> , destacados de cine e información correspondiente a los destacados definidos en la Programación Mensual de la Señal Internacional. Da por terminado el proceso.	TITULAR DE LA COORDINACION DE CONTENIDOS DE LA SEÑAL INTERNACIONAL.



PROCESO PARA LA ACTUALIZACIÓN DE LA PÁGINA WEB DE LA SEÑAL INTERNACIONAL	Código:
	Revisión: 2
	Hoja 7 de 10

Tiempo de realización: 20 días naturales.

6. DOCUMENTOS DE REFERENCIA:

DOCUMENTOS	CÓDIGO: (cuando aplique)
Ley de Planeación.	-----0-----
Ley Federal de Responsabilidades Administrativas de los Servidores Públicos.	-----0-----
Legislación en materia de TV. En Estados Unidos (Comisión Federal de Comunicaciones).	-----0-----
Reglas para transmisión de televisión educativa para niños, Estados Unidos (Comisión Federal de Comunicaciones).	-----0-----

7. REGISTROS:

REGISTROS	TIEMPO DE CONSERVACIÓN	RESPONSABLE DE CONSERVARLO	CÓDIGO DE REGISTRO O INFORMACIÓN ÚNICA
Programación Mensual de la Señal Internacional INTRANET.	Indefinido	Titular del Departamento de Planeación de la Señal Internacional.	-----0-----
Correo electrónico de Solicitud de Gráficos.	Indefinido	Titular de la Coordinación de Contenidos de la Señal Internacional.	-----0-----

8. GLOSARIO:

- Destacados de programación:** Es la selección de los programas más importantes.
- Banner:** Imagen y/o texto para describir programas y/o destacados de la programación.
- POP-UP:** Imágenes para destacar contenidos de la programación.
- MOV:** Archivo de video digital para Internet de no más de treinta segundos y de no más de 2 MB.



PROCESO PARA LA ACTUALIZACIÓN DE LA PÁGINA WEB DE LA SEÑAL INTERNACIONAL	Código:
	Revisión: 2
	Hoja 8 de 10

9. ANEXOS:




Instructivo para el manejo y operación de INTRANET para la actualización correspondiente en la Página Web de la Señal Internacional.

10. CAMBIOS DE ESTA VERSIÓN

Número de versión	Fecha de la actualización	Descripción del cambio
2	20 DE JUNIO DE 2014	MODIFICACION POR INTRODUCCION DEL INTRANET SIMPLIFICACION DE ACTIVIDADES MODIFICACION DEL NOMBRE DEL PROCESO POR UNIFICACION DEL AREA.

Fecha de autorización: 21 de septiembre de 2012

CONTROL DE EMISIÓN

ELABORÓ	REVISÓ	AUTORIZÓ
		
LIC. ORISSA CASTELLANOS RODRÍGUEZ	LIC. ANA ELENA GUADALUPE CRUZ NAVARRO	RAUL CREMOUX
DIRECTORA DEL CANAL INTERNACIONAL Y DISTRIBUCIÓN DE LA SEÑAL INTERNACIONAL	SUBDIRECTORA GENERAL DE PRODUCCIÓN Y PROGRAMACIÓN	DIRECTOR GENERAL





PROCESO PARA LA ACTUALIZACIÓN DE LA PÁGINA WEB DE LA SEÑAL INTERNACIONAL	Código:
	Revisión: 2
	Hoja 9 de 10

ANEXO I

INSTRUCTIVO PARA OPERAR (INTRANET)

1. INGRESAR AL SISTEMA ACCESANDO AL SITIO: <http://www.canal22.org.mx/intranet>
2. **ACTUALIZACIÓN DE BANNER** - SELECCIONAR LAS SIGUIENTES OPCIONES: "Documentos" - "Intranet" - "Back Portal" - "Banners" - "Secundarios" - "Internacional".
 - ESPAÑOL: Crear un nuevo banner, integrar imagen y ficha de información básica en español. SELECCIONAR "Aceptar" ABRIR NUEVAMENTE Y SELECCIONAR "Destacado" y "Aceptar".
 - INGLÉS: Crear un nuevo banner, integrar imagen y ficha de información básica en inglés. SELECCIONAR "Aceptar" ABRIR NUEVAMENTE Y SELECCIONAR "Destacado" y "Aceptar".
3. **ACTUALIZACIÓN DE VIDEOS YOUTUBE** - SELECCIONAR LAS SIGUIENTES OPCIONES: "Documentos" - "Intranet" - "Back Portal" - "Videos" - "Internacional".
 - Crear nuevo video, llenar ficha básica de información y seleccionar imagen. Integrar la liga de "Share" - "Embed" (Ejemplo: <http://www.youtube.com/embed/CS7Cs0EnbIk>) que se obtiene directamente del portal de YouTube, agregar *?Feature=player_detailpage*. SELECCIONAR "Aceptar" ABRIR NUEVAMENTE Y SELECCIONAR "Destacado" y "Aceptar".
4. **ACTUALIZACIÓN DE BANNER CENTRAL** - SELECCIONAR LAS SIGUIENTES OPCIONES: "Documentos" - "Intranet" - "Back Portal" - "Banners" - "Centrales".
 - ESPAÑOL: Crear un nuevo banner e integrar imagen. SELECCIONAR "Aceptar" ABRIR NUEVAMENTE Y SELECCIONAR "Destacado" y "Aceptar".
 - INGLÉS: Crear un nuevo banner e integrar imagen. SELECCIONAR "Aceptar" ABRIR NUEVAMENTE Y SELECCIONAR "Destacado" y "Aceptar".
5. **ACTUALIZACIÓN RECOMENDACIONES** - SELECCIONAR LAS SIGUIENTES OPCIONES: "Documentos" - "Intranet" - "Back Portal" - "Recomendaciones" - "Internacional".
 - ESPAÑOL: Crear una nueva recomendación, integrar imagen y ficha de información básica en español. SELECCIONAR "Aceptar" ABRIR NUEVAMENTE Y SELECCIONAR "Destacado" y "Aceptar".
 - INGLÉS: Crear una nueva recomendación, integrar imagen y ficha de información básica en inglés. SELECCIONAR "Aceptar" ABRIR NUEVAMENTE Y SELECCIONAR "Destacado" y "Aceptar".



PROCESO
PARA LA ACTUALIZACIÓN DE LA PÁGINA WEB
DE LA SEÑAL INTERNACIONAL

Código:

Revisión: 2

Hoja 10 de 10

6. **ACTUALIZACIÓN DE CINE** - SELECCIONAR LAS SIGUIENTES OPCIONES: "Documentos" - "Portal" - "Cine" - "Internacional".

- ESPAÑOL: Crear un nuevo documento, integrar imagen y ficha de información básica en español. SELECCIONAR "Aceptar" ABRIR NUEVAMENTE Y SELECCIONAR "Destacado" y "Aceptar". Tipo de letra - **Verdana**, Tamaño - **Small**, Color - **Negro**.
- INGLÉS: Crear un nuevo documento, integrar imagen y ficha de información básica en inglés. SELECCIONAR "Aceptar" ABRIR NUEVAMENTE Y SELECCIONAR "Destacado" y "Aceptar". Tipo de letra - **Verdana**, Tamaño - **Small**, Color - **Negro**.

7. **ACTUALIZACIÓN PROGRAMAS** - SELECCIONAR LAS SIGUIENTES OPCIONES: "Documentos" - "Portal" - "Programas" - "Internacional".

- ESPAÑOL: Crear un nuevo documento, integrar imagen y ficha de información básica en español. SELECCIONAR "Aceptar" ABRIR NUEVAMENTE Y SELECCIONAR "Publicado" y "Aceptar". Tipo de letra - **Verdana**, Tamaño - **Small**, Color - **Negro**.
- INGLÉS: Crear un nuevo documento, integrar imagen y ficha de información básica en inglés. SELECCIONAR "Aceptar" ABRIR NUEVAMENTE Y SELECCIONAR "Publicado" y "Aceptar". Tipo de letra - **Verdana**, Tamaño - **Small**, Color - **Negro**.

8. **ACTUALIZACIÓN VIDEOS .MOV** - SELECCIONAR LAS SIGUIENTES OPCIONES: "Documentos" - "Intranet" - "Back Portal" - "Videoclips".

- Crear un nuevo archivo, integrar video .MOV e imagen correspondiente, reproducir y obtener el link (Ejemplo: http://www.canal22.org.mx/edocs/dl_files.php?ndf=2267) e incluir. SELECCIONAR "Aceptar" ABRIR NUEVAMENTE Y SELECCIONAR "Publicado" y "Aceptar".